



Mit Themen Gäste gewinnen – Die Fortsetzung der Landestourismusstrategie

Dr. Heike Döll-König, Geschäftsführerin Tourismus NRW e.V.
Düsseldorf, 16.04.2015

ICH SUCHE

Bitte wählen



F Empfehlen



Dein NRW

In NRW gibt's nicht nur den Kölner und den Aachener Dom. Sondern auch den ... ? © CC Thoma [Mehr](#)

360°-PANORAMEN



SPEKTAKULÄRE WELTERBE-PANORAMEN

360°-PANORAMEN

Die spektakulären Aufnahmen der fünf UNESCO-Welterbestätten in Nordrhein-Westfalen machen Lust auf einen Besuch. So waren die fünf wichtigsten Schätze in NRW noch nie zu bestaunen.

[zu den Panoramen](#)

AKTIV



GESUND




NATUR





NRW Magazin



16 ERBEKULTUR

KUNST, MUSIK & WELTGESCHICHTE

Die kulturellen Höhepunkte im Frühjahr und im Sommer

1 **BEEHOVENFEST: EMOTIONALES KONZERTLEBENS MIT SPRACHLICHEN WERTEN**
Große Namen, neue Akzente: Nikla Wagner, die Uraufführung des Komponisten Franz Liszt und Uraufführung von Richard Wagner, ist neue Intendantin des Beethovenfestes in Bonn. Erlebe die Spannung erwarteter Auftritte mit einem Besuch des großen Wagner- und Mahler-Gesangsbundes der Merzopernstiftung Wladimir Meyer (Foto: Die Träger des Bayerischen Musikpreises bei der Schürzen- und Schwauch! am 27. September 2014 drei Leandri der großen Komponisten der Romantik die. Das Klavier-Ensemble umfasst eine Übertragung im 4. Stock Maria Huld in Bonn und verwandelt Dich mit Wolken-Cocktail, Gongs von Währung und einem nachhaltigen Frühstück am nächsten Morgen. Mit im Paket enthalten ist der freie Eintritt in über 20 Museen, eine in die Gärtenhaus Ludwig van Beethoven oder in die Bundeskunsthalle Bonn.
www.bbb-nrw.de/behovfest

2 **BEI MÄCKE, MARC UND BEEHOVEN: DIE IDEALMISCH- UND KUNST-KOMBINATION**
Vor 100 Jahren starb August Macke. Die Kunstmuseen Bonn schiedet aus diesem Anlass ab dem 23. September 2014 die künstlerischsten fruchtbarsten Kombination zu ronn. Mäcke/Marc und Franz Marc, 200 Foto der Zeichnungen und anderer Objekte nach ihrer gemeinsamen Beethovenhaus zwischen und 1914 sichtbar. An den ersten Tagen Ausstellung führt der hellste norweg. Plakat und Dirigent Leo Ore Ando dem Mäcke/Chamber/Orchestra Bonn Klavierkonzerte auf. Sicher: Die die volle Kombination aus Musik und Die Kombination für die Ausstellung Macke und Franz Marc, Franz Kleeber schaff' und ein Konzert aus dem 8. Klavierkonzert (1875, 27. September 2014) ist erhältlich ab 28,- € www.bbb-nrw.de/macke

3 **RUHRRIEHNALLE: LUDWIG ANDRESEN'S DAS MAT**
Mit 'Die Märchen' kommt einer wert des Märkchenbuches bei der zur Aufführung. Die Arbeit de Lein-Andersen ist ein ihrer-sonstigen Vorfahrer stand nicht mehr ausreichend 1 Lein-Andersen, geboren 1 herausragenden Komponist eine Schlüsselrolle der zeitgenössischen Kunstszene.

EINE REISE WERT: Aktuelle Ausstellungen in NRW

1 **NATUR UND KULTUR AUF EINEM FLECK: SKALPTUREN-PARK WALDFRIEDEN**
Im Waldpark Waldfrieden in der Nähe von Düsseldorf findet die Ausstellung 'Natur und Kultur auf einem Fleck' statt. Die Skulpturen sind von 1970 bis 2014 entstanden und sind ein Zeugnis der künstlerischen Entwicklung der Region. Die Ausstellung ist bis zum 30. September 2014 zu sehen. Eintritt frei. www.bbb-nrw.de/waldfrieden

2 **NACH ÄGYPTEN DIE REISEN VON MAX SLEVOGT UND PAUL KLEE IM DÜSSELDORF-PACKAGE**
Die Kunstausstellung 'Max Slevogt und Paul Klee im Düsseldorf-Package' zeigt die Werke der beiden Künstler. Die Ausstellung ist bis zum 30. September 2014 zu sehen. Eintritt frei. www.bbb-nrw.de/slevogt-klee

3 **ÜBERWÄLTIGEND: DAS IN EUROWPA**
Die Ausstellung 'Überwältigend: Das in Europa' zeigt die Werke der Künstlerinnen und Künstlerinnen der 1970er und 1980er Jahre. Die Ausstellung ist bis zum 30. September 2014 zu sehen. Eintritt frei. www.bbb-nrw.de/ueberwaeltigend

Zeitreisen DURCH DIE EPOCHEN

Hinab in die Zeche, per Museumsbahn über Industriegelände oder per GPS in die Steinzeit. Die Zeitreisen an Rhein und Ruhr sind nicht nur anschaulich und interessant, sondern eröffnen auch das eine oder andere Geheimnis.

1 **STEINZEIT PER GPS - NEANDERTHALER**
GPS geht es die die Steinzeit zurück auf das Quartär. Die Museumsbahn führt durch die Steinzeitlandschaften der Region. Die Ausstellung ist bis zum 30. September 2014 zu sehen. Eintritt frei. www.bbb-nrw.de/steinzeit

2 **ZUM NEANDERTHALER - WOHLPFLURREISE IN DIE VORZEIT**
Die Museumsbahn führt durch die Steinzeitlandschaften der Region. Die Ausstellung ist bis zum 30. September 2014 zu sehen. Eintritt frei. www.bbb-nrw.de/wohlpflur

3 **NOSTALGIE FÜR INDUSTRIELLE DURCH ZEITREISEN DURCH DIE EPOCHEN**
Die Museumsbahn führt durch die Steinzeitlandschaften der Region. Die Ausstellung ist bis zum 30. September 2014 zu sehen. Eintritt frei. www.bbb-nrw.de/nostalgie

4 **ÜBER DEN ERWELTEN: ZECHEN UND ZÄUBER DES ANDEREN RAUMS**
Die Museumsbahn führt durch die Steinzeitlandschaften der Region. Die Ausstellung ist bis zum 30. September 2014 zu sehen. Eintritt frei. www.bbb-nrw.de/ueber-den-erwelen

Merian Nordrhein-Westfalen

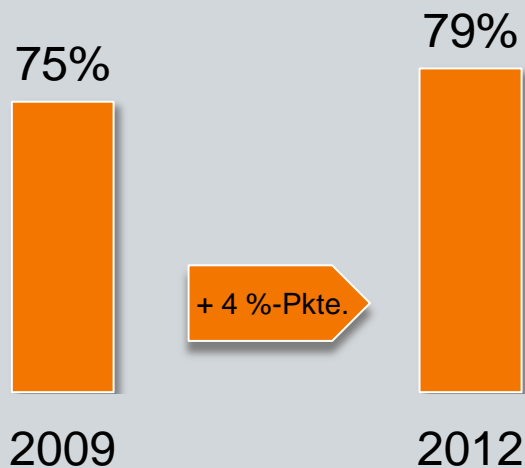


- Erscheinungstermin am 26.02.2015
- Gemeinschaftsprojekt des Tourismus NRW mit dem Land NRW und den touristischen Regionen
 - 180 Seiten
 - Auflage 100.000
 - Vertrieb an Abonnenten, über Buchhandel und Kiosk (8,95 €)
 - Ergänzend als Digitalmagazin (App) für Tablets im Apple- und Android-Store (8,95 €)

Die Marke NRW gewinnt an Bekanntheit und Sympathie

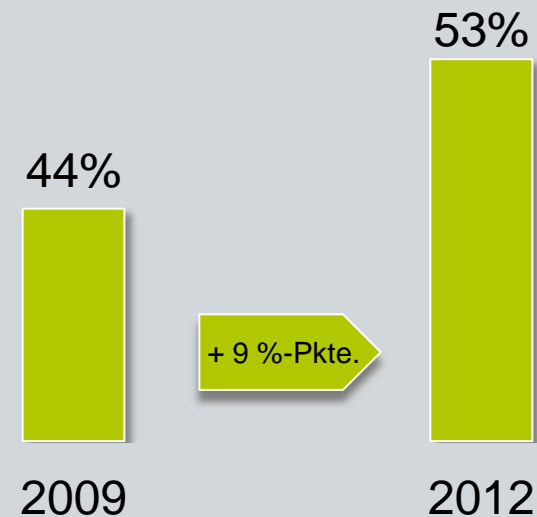
Bekanntheit der Destinationsmarke Nordrhein-Westfalen

Kennen die Marke NRW*:



Sympathie der Destinationsmarke Nordrhein-Westfalen

Finden die Marke NRW (sehr) sympathisch*:



- Marken-Kenner 2009: 44 Millionen*
- Marken-Kenner 2012: 46 Millionen*

- Marken-Sympathisanten 2009: 25,9 Millionen*
- Marken-Sympathisanten 2012: 30,7 Millionen*

* Basis: deutschsprachige Bevölkerung im Alter von 14-74 Jahren, Quelle: Institut für Management und Tourismus (IMT), 2009 / 2011 / 2012



Die Zielgruppen







NORD
RHEIN
WEST
FALEN

Die Markenkernwerte



- ▶ Authentisch
- ▶ Überraschend
- ▶ Kraftvoll

















Tourismus NRW
Dem Neuen auf der Spur







SAUERLAND
Mehr zu Deinem Reiseziel:
"Land der 1.000 Berge" wird das Sauerland gerne genannt. Ob 1.000 oder nicht - es sind jedenfalls die höchsten in NRW.
[mehr zum Sauerland](#)

ERGEBNIS: ANGEBOT

[Zurück zur Übersicht](#)



Streifzüge mit dem Ranger in Südwestfalen

Anbieter: Landesbetrieb Wald und Holz NRW Ranger Südwestfalen

ab € 5,00

[Beim Anbieter anfragen](#)

Leistungen

Preis & Reisezeit

Anbieterinfos & Kontakt

Anreise & Karte

Kontaktdaten



Landesbetrieb Wald und Holz NRW Ranger Südwestfalen
Poststraße 7
57392 Schmallenberg
Tel.: +49 (0) 2972-9702 55
Fax: +49 (0) 2972-9702 52
<http://www.wald-und-holz.nrw.de/walderleben/lernen-und-erleben/ranger/suedwestfalen.html>

Weitere Informationen zu Deinem Urlaubsziel

Landesbetrieb Wald und Holz NRW ist Ansprechpartner in allen Angelegenheiten des Waldes für den Menschen, o Waldbesitz und die Holzwirtschaft in NRW.

Das Sauerland und Siegen-Wittgenstein haben sich zu Südwestfalen zusammengeschlossen. Weite Höhen und tie Täler, Wald und Wasser kennzeichnen weite Teile Südwestfalens. Zahlreiche Wanderwege ermöglichen das Erleb dieser Natur. Zu den besonderen Routen in Südwestfalen zählen dabei die drei Premiumwanderwege: Rothaarste Waldroute und Höhenflug. Um den Besucherinnen und Besuchern Ansprechpersonen zu bieten und Ihnen ein bleibendes Walderlebnis zu ermöglichen, setzt der Landesbetrieb Wald und Holz NRW seit Januar 2003 Ranger in den Wäldern Südwestfalens ein.

WEITERSAGEN

[Facebook](#) [Google+](#) [Twittern](#)



EIFEL & AACHEN

Mehr zu Deinem Reiseziel:
Wasser als verbindendes Element: Die Eifel mit ihrer brodelnden vulkanischen Vergangenheit beliefert die Aachener Quellen frei Haus.

[mehr zur Eifel & Aachen](#)

ERGEBNIS: ANGEBOT

[Zurück zur Übersicht](#)



Rangertouren im Nationalpark Eifel

Anbieter: Nationalparkverwaltung Eifel



[Beim Anbieter buchen](#)

Leistungen

Preis & Reisezeit

Anbieterinfos & Kontakt

Anreise & Karte

Ganz gleich ob als Einzelperson oder Gruppe - verbringen Sie Ihre freie Zeit im Nationalpark Eifel und erleben Sie Wald, Wasser und Wildnis. Den Nationalpark Eifel können Sie entweder auf eigene Faust oder in fachkundiger Begleitung von Nationalpark-Experten erkunden. Mehrmals wöchentlich bieten die Ranger der Nationalparkverwaltung Eifel offene Führungen an - kostenlos und ohne Anmeldung.

Ranger-Touren

Mit ihren Erfahrungen und Geschichten lassen sie die Wanderungen zu einem einmaligen Erlebnis werden. Bestens vertraut mit den Geheimnissen der Natur führen die Ranger auf Touren unterschiedlicher Länge und Schwierigkeit durch den Nationalpark.

Insgesamt gibt es derzeit acht Rangerführungen, die ganzjährig stattfinden:

Rangertour im Wilden Kerneter

Treffpunkt: Sonntag um 13:00 Uhr (ca. drei Stunden), Rastplatz Kerneter am Rangerhut an der Kerneterhöhenstraße (L15) nahe Kreuzung L15/alte K7 - zwischen Heimbäch-Schwammenauel und Wolfgarten, 5 km lange, leichte Wanderung, auch für Kinder, Senioren, Rollstuhlfahrer und Kinderwagen geeignet.

Rangertour Vogelsang-Wollseifen-Route

Treffpunkt: Sonntag um 13:00 Uhr (ca. drei Stunden), Kino vogelsang Ip am Rangerhut, 6,5 km, leichte Wanderung mit einem steilen Anstieg, auch für Kinder und geländegängige Kinderwagen geeignet.

Rangertour Wahlerscheid

Treffpunkt: Dienstag um 14:00 Uhr (ca. drei Stunden), Parkplatz Wahlerscheid - an der B258 von Schleiden Richtung Monschau kommend. 200 Meter hinter dem Abzweig L245 Richtung Malmedy links. Eine Wanderung überwiegend durch flaches Gelände, die auch für Kinder und Kinderwagen geeignet ist.

Rangertour Abtei Mariawald

Treffpunkt: Mittwoch um 14:00 Uhr (ca. drei Stunden), Parkplatz Abtei Mariawald am Rangerhut - an der L245 bei Heimbach. Die Wanderung mittlerer Schwierigkeit verläuft auf leicht begehbaren und anspruchsvolleren Wegen. Für geländegängige Kinderwagen geeignet.

Rangertour Erksenuhr

Darstellung: Liste Kompakt Karte

- ### 1 Nachtschicht am Hochofen: Führung auf dem Weg des Eisens

LWL-Industriemuseum Heinrichshütte Hattingen, Hattingen

Führung über das illuminierte Museums- und Gelände

[Merken](#) [Auf Karte zeigen](#) [Mehr Informationen](#)

ab € 8,00
- ### 2 Von moderner Kunst bis zu antiken Menüs

Niederrhein Tourismus GmbH, Viersen

Eine Radtour zu kulturellen und kulinarischen ...

[Merken](#) [Auf Karte zeigen](#) [Mehr Informationen](#)

ab € 316,00
- ### 3 Abendführung kulinarisch: zu Gast im Schiffshebewerk

LWL-Industriemuseum Schiffshebewerk Henrichenburg, Waltrop

1x Führung, Museumseintritt, 1x Abendessen mit 1 ...

[Merken](#) [Auf Karte zeigen](#) [Mehr Informationen](#)

ab € 23,00
- ### 4 Nachtschicht speziell: Führung zum Dinosaurier der Technik

LWL-Industriemuseum Zeche Hannover, Bochum

1x Führung durch das Industriedenkmal Zeche Hannover in ...

[Merken](#) [Auf Karte zeigen](#) [Mehr Informationen](#)

ab € 2,50
- ### 5 Richard Wagner - "Das Rheingold" bei der Ruhrtriennale 2015


Ruhr Tourismus GmbH, Oberhausen

Ein exklusives Wochenende in Bochum

[Merken](#) [Auf Karte zeigen](#) [Mehr Informationen](#)

ab € 129,00
- ### 6 Ein Schloss der Arbeit: Die ...

ERGEBNIS: ANGEBOT [Zurück zur Übersicht](#)



Die andere Eifelreise: Künstlerkolonie, Krimdorf, Adenauer-Villa

Anbieter: Thomas-Morus-Akademie
Bensberg

ab € 338,00

[Beim Anbieter anfragen](#)

Leistungen [Preis & Reisezeit](#) [Anbieterinfos & Kontakt](#) [Anreise & Karte](#)

„Die Eifel ist ein herrliches Jagdrevier. Nur schade, dass dort Menschen wohnen.“

Dieses Zitat von Kaiser Wilhelm II. verrät die Wertschätzung der Eifel durch die Preußen. Für den Rheinländer ist die Eifel ein Gebiet am Rande: am Rande des Rheinlands, am Rande Deutschlands, am Rande der Aufmerksamkeit.

Aber die Eifel ist bei aller Armut und Rückständigkeit in der Vergangenheit - die erst im 19. Jahrhundert durch die Preußen bekämpft wurde - auch eine Region des Rückzugs, des Experiments und auch der Entschleunigung. Ob Krimi-Schriftsteller, malende Pfarrer - man trifft sie in der Eifel. Eine Villa, die die deutsche Wirtschaft Adenauer zum Geschenk machen wollte, einen preußischen Dom nach Berliner Vorbild, ein Museum für Mausefallen - alles zu finden in der Eifel. Und immer war die Eifel auch Militärland, diente gerade wegen der Randlage als Aufmarschgebiet mit Kasernen, Bunkern, Transportanlagen bis in die Gegenwart. Im 19. Jahrhundert wurde die Eifel strukturell, industriell, verkehrstechnisch von den Preußen erschlossen. Gleichwohl haben Tausende als Migranten ihre Heimat verlassen.

In unserer Zeit nimmt man sie vor allem als „Naturraum“ wahr, was stimmt und auch nicht stimmt. Denn die Eifel ist vielschichtig, kennt alle Elemente aus Vergangenheit und Gegenwart und lädt immer wieder ein, sie über das Unbekannte und das Besondere neu zu entdecken. Martin Stankowski zeigt Ihnen seine „andere Eifel“.

Das Programm der Reise:

Dienstag, 9. Juni 2015: Busreise ab Bensberg (8.00 Uhr) und Köln (8.30 Uhr) nach Zulpich.

- Chlodwig-Stele von Ulrich Rückriem**
Im Jahr 1999 schenkte Prof. Henrik Hanstein von Haus Busch und Manfred Vetter von der Burg Langendorf der Stadt Zulpich die Chlodwig-Stele, die auf einem Feld im Westen von Langendorf steht.
- Wollseifen - das tote Dorf**
Erstmals urkundlich im 12. Jahrhundert erwähnt, ist Wollseifen heute kein Dorf mehr, offiziell wird es als Wüstung bezeichnet. Nach dem Ende des Zweiten Weltkriegs wurde der Ort auf Befehl der britischen Besatzungsmacht zu einem militärischen Übungsplatz.
- Gifftiges Erbe - die ehemalige Munitionsfabrik Espagat**
Zwischen 1915 und 1920 wurden hier Kriegsmittel produziert, darunter auch Giftgas, bis die Fabrik 1920 explodierte. Rund 20 Jahre dauerte die 2008 abgeschlossene Munitionsräumung.
- Losheimergraben**
Spuren, die die Eifel als Militärland und Aufmarschgebiet markieren, sind zahlreich: Relikte strategischer Eisenbahnen, Ausladerrampen entlang der Grenze, verfallene Truppenübungsplätze, Kriegsgefängnisse ... Der Autor und Kabarettist Achim Konejung befasst sich seit Jahren mit der jüngeren Vergangenheit des Rheinlands und der Grenzregion, aber auch mit dem Alltag des Ersten Weltkrieges im Rheinland.

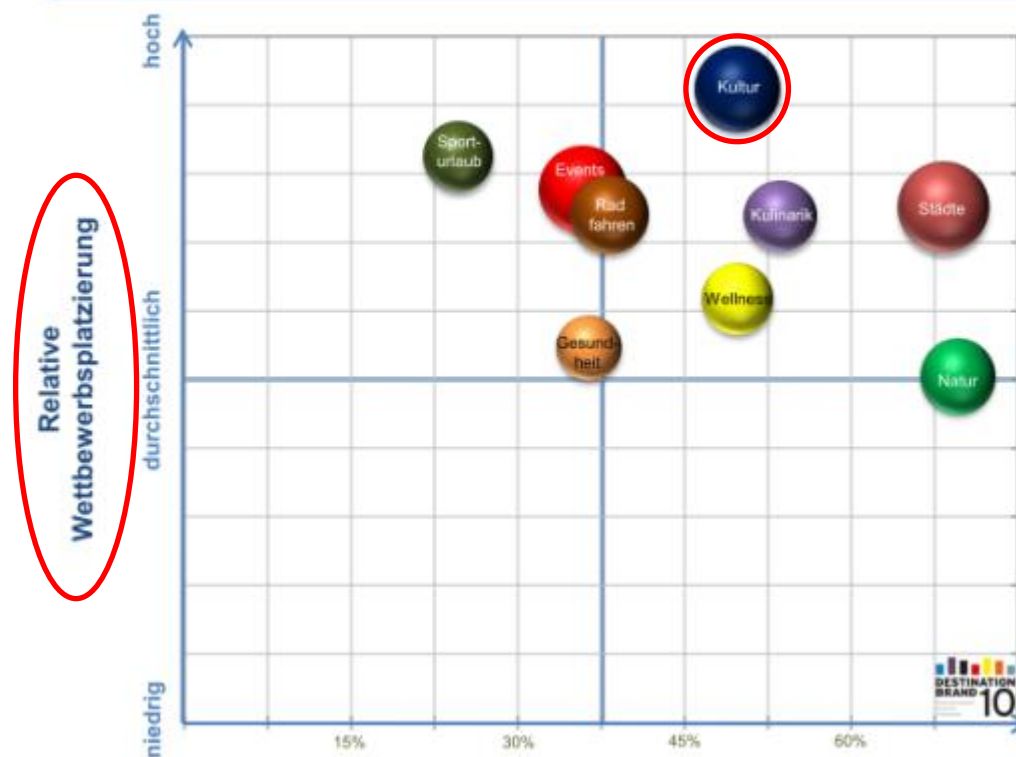
NRW punktet beim Kultururlaub (vertikale Achse & Ballgröße)



Analyse-Quadrant von Nordrhein-Westfalen

■ Nordrhein-Westfalen

Basis: alle Befragte
Anzahl der Befragten: 1.000



Themen Nordrhein-Westfalen

- Gesundheitsurlaub / -reise (nicht Kur)
- Kulinarische Reise (zum Genießen gastronomischer Angebote)
- Kulturreise / Kultururlaub
- Natururlaub
- Wellnessurlaub / Wellnessreise
- Besuch von Events
- Rad fahren (nicht Mountainbike fahren)
- Sporturlaub
- Städtereise

Allgemeine Themen

Spezial-themen

Anmerkungen:

Größe der Themenbälle = Gestützte Themeneignung von NRW
Darstellung des Themas „Kur“ nicht möglich, da keine Abfrage des allgemeinen Interessentenpotenzials erfolgt ist
Letzte berücksichtigte Erhebung im November / Dezember 2011

Quelle: Institut für Management und Tourismus (IMT), 2010 / 2011

Interessentenpotenzial je Thema









NORD
RHEIN
WEST
FALEN





Neue Aufgaben

Dein Naturerlebnis

NRW ist grüner, als viele denken. Weit über die Hälfte des Landes besteht aus Wäldern, Flüssen, Wiesen und Feldern. Speziell der Nationalpark sowie 14 Naturparks laden dazu ein, die grüne Seite Nordrhein-Westfalens hautnah und ganz persönlich zu erleben.



Reisen für Alle

Zahlreiche Regionen und Orte in NRW haben sich bereits auf den Weg gemacht, die Reisebedürfnisse von Menschen mit Behinderung zu erfüllen. Das bundesweite Kennzeichnungssystem „Reisen für Alle“ prüft die Angebote und hilft Gästen dabei, die für sie relevanten Informationen zu finden.



**NORDRHEIN
WESTFALEN NATUR**

Fortschreibung des Masterplans




Tourismus **NRW**
Dem Neuen auf der Spur




Empfehlung auf Basis der Themen-Zielgruppenanalyse 2015



	Business	Erlebniswelt Stadt & Event & Entertainment (Kompetenzthemen)	Erlebniswelt Natur & Aktiv (Potenzialthemen)	Gesundheit & Wellness (Aufbau Themen)	Kultur (Übergreifendes Thema)
Junge Singles und Paare 		<ul style="list-style-type: none"> ✓ Städterei ✓ Events ✓ Shopping ✓ Szene 		<p>Keine differenzierte Zielgruppenansprache gegenwärtige empfehlenswert. Imageaufbau notwendig.</p> <p>Angebotsseitige Empfehlung der Marktbearbeitung.</p> <p>Gesundheitstourismus erfordert ggf. indikationsbezogene Sonderstudien</p>	<p>Aufgrund des übergreifenden Charakters keine klare Zielgruppenempfehlung. Abhängig vom Erlebniswelt und Ausrichtung:</p> <ul style="list-style-type: none"> ✓ Hochkultur ✓ kreativ ✓ Industriekultur / Baukultur ✓ Festivals
Erwachsene Paare 		<ul style="list-style-type: none"> ✓ Städterei ✓ Events ✓ Shopping ✓ Szene 	<ul style="list-style-type: none"> ✓ Wandern 		
Familien 		<ul style="list-style-type: none"> ✓ Events ✓ Freizeitparks 	<ul style="list-style-type: none"> ✓ Natur ✓ Wandern ✓ Rad 		
Aktive Best Ager 		<ul style="list-style-type: none"> ✓ Städterei 	<ul style="list-style-type: none"> ✓ Natur ✓ Wandern ✓ Rad 		
Boden- ständige Best Ager 			<ul style="list-style-type: none"> ✓ Wandern 		
Erwachsene Singles 		<ul style="list-style-type: none"> ✓ Städterei ✓ Events, ✓ Shopping ✓ Szene 	<ul style="list-style-type: none"> ✓ Rad 		
Business- Gäste 	<ul style="list-style-type: none"> ✓ MICE 				

Empfehlung und/oder Bestätigung IMT 2015
(Empfehlungen für das Land NRW + Regionen)

 Themen-Zielgruppen-Kombination empfohlen

 Themen-Zielgruppen-Kombination mit Einschränkungen empfohlen (spezifische Kombinationen)

EMPFEHLUNGEN

**KLARE FOKUSSIERUNG DER KERNTHEMEN
+ VERNETZUNG DER „THEMEN-PARTNER“**

**ZIELGRUPPENORIENTIERTES THEMENMARKETING
KOORDINATION + VERNETZUNG**


**KOORDINIERTER QUELLMARKT ANSPRACHE
(AUCH IM AUSLAND!)**

**BESTEHENDES ANGEBOT / INFRASTRUKTUR
IN WERT SETZEN!**

KOORDINIERTER MITTELEINSATZ ZUR ERHÖHUNG DER WIRKSAMKEIT



NORD
RHEIN
WEST
FALEN



www.touristiker-nrw.de